

Kungsbacka Golfklubb

Extra Årsmöte

Guide för funktioner



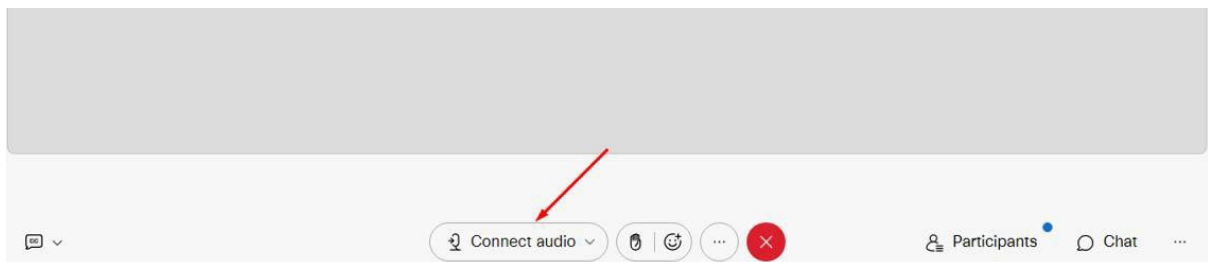
Simplify

När du är ansluten till mötet har du en meny längst ner med olika alternativ som du behöver tänka på.

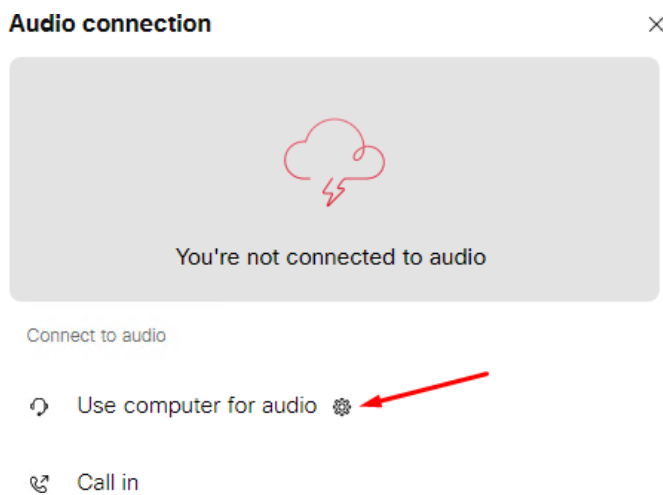
Börja med att kontrollera dina ljudinställningar så att du kan delta i diskussioner ifrån digitalt. Ser du enligt bilden nedan är ditt ljud anslutet korrekt och din mikrofon och högtalare skall fungera. Din Mikrofon i mötet är avstängd som standard och sätts igång av admin när hand räcks upp.



Ser dina ljudinställningar ut enligt bild nedan behöver du ansluta ditt ljud genom att klicka på "Anslut ljud" / "Connect audio"



När du klickat får du upp rutan nedan, klicka då på kugghjulet och välj enheterna som skall användas.



När detta är gjort skall du se det enligt bilden nedan.



Räcka upp handen / Chatt

I mitten på menyn längst ner kommer du att ha en hand som du klickar på för att "Räcka upp handen" och be om ordet i mötet. Admin kommer då att aktivera din mikrofon för att du skall prata i mötet.

Aktivering av Mikrofon

När administratören skall aktivera din mikrofon skickas en förfrågan för detta och du klickar då på "Slå på mitt ljud"

Slå på ljudet för dig själv

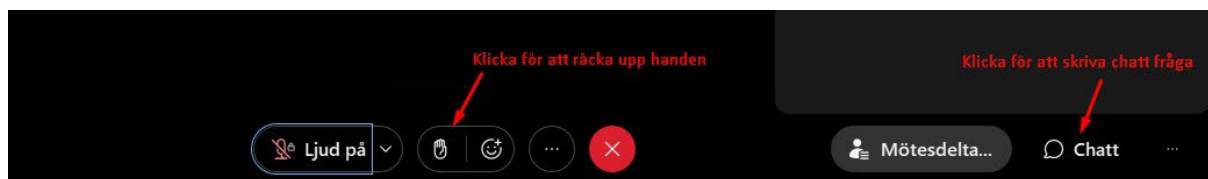


Du uppmanas att slå på ljudet.

Låt ljudet fortsätta vara avstängt

Slå på mitt ljud

Vill du chatta in en fråga så klickar du på "Chatt" och skriver din fråga och den kommer att tas upp i mötet.




Ta ner handen

När du har fått ordet i mötet, så vill vi gärna att du tar ner handen efteråt. Detta gör du genom att klicka på handen igen. När den inte är uppe så är handen "svart"



Röstning

Majoriteten av punkterna kommer att hanteras med tystacklamation, när det är frågor som det skall röstas om så kommer det att komma upp automatiskt till höger. Välj alternativet du vill rösta på och klicka sedan på "Submit" för att skicka in röstningen



Polling ✕

Time remaining: 4:50
(Four answer may be recorded.)

1. test

- A. a
- B. b
- C. c

Submit